

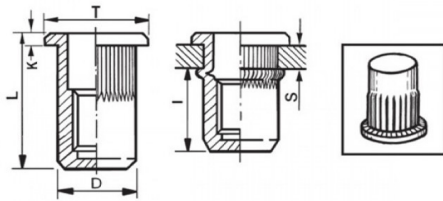
INSERTI FILETTATI CILINDRICI GODRONATI CIECHI - TESTA TONDA CORTO

KNURLED CYLINDRICAL THREADED INSERTS CLOSED END TYPE - FLAT HEAD SHORT TYPE




INSERTS FILETÉS CRANTÉS CYLINDRIQUES BORGNES - TÊTE CYLINDRIQUE COURT

BLINDNIETMUTTERN RUNDSCHAFT GERÄNDELT SCHAFTENDE GESCHLOSSEN - FLACHKOPF KURZ

TUERCAS REMACHABLES CILINDRICAS ESTRIADAS CIEGAS - CABEZA PLANA CORTO



**ZIGRINATO SOTTO LA TESTA
KNURLED UNDERNEATH THE HEAD**

	S GRIP	D +0,07/-0,1	 +0,1/-0	T +/-0,5	K +/-0,15	L +/-0,5	I ~	 Nm
M8	3,0 - 5,5	10,9	11	16	1,5	29	21	26

MATERIALE: ACCIAIO INOX A2

 COPPIA DI SERRAGGIO MASSIMA (Nm) 26	 CARICO DI TRAZIONE SUL FILETTO (N) 25000	 TENUTA ALLA COPPIA DIRETTA (Nm) 5,5	 VALORI AL TAGLIO (N) 4400
--	---	--	--

Disegno di proprietà della Fixi S.r.l. - Non può essere copiato, riprodotto o comunicato a terze persone senza autorizzazione.
Drawing owned by Fixi S.r.l.- It cannot be copied, reproduced or communicated to third parties without permission.

Disegnato da / Designed by: Ufficio Tecnico
Ufficio Tecnico / Tech Office: tech@fixi.it

27/12/2024

CODICE PRODOTTO / PART NUMBER

85IXITTCGM08L

FIXI®

FIXI s.r.l. Via Bellardi 40/A
10146 - Torino (Italy)
www.fixi.it - info@fixi.it