

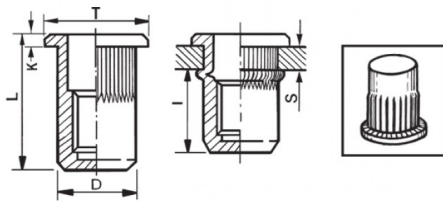
INSERTI FILETTATI CILINDRICI GODRONATI CIECHI ACCIAIO - TESTA TONDA CORTO

KNURLED CYLINDRICAL STEEL THREADED INSERTS CLOSED END TYPE - FLAT HEAD SHORT TYPE




INSERTS FILETÉS CRANTÉS CYLINDRIQUES BORGNES ACIER - TÊTE CYLINDRIQUE COURT

BLINDNIETMUTTERN RUNDSCHAFT GERÄNDELT SCHAFTENDE GESCHLOSSEN STAHL - FLACHKOPF KURZ

TUERCAS REMACHABLES CILINDRICAS ESTRIADAS CIEGAS ACERO - CABEZA PLANA CORTO



ZIGRINATO SOTTO LA TESTA
KNURLED UNDERNEATH THE HEAD

	S	D		T	K	L	I	
	GRIP	+0,07-0,1	+0,1-0	+/-0,5	+/-0,15	+/-0,5	~	Nm
M6	0.5 - 3	8.9	9	12.3	1.3	19.2	12.7	15

MATERIALE: ACCIAIO Z.B. CROMO III

 COPPIA DI SERRAGGIO MASSIMA (Nm) 15	 CARICO DI TRAZIONE SUL FILETTO (N) 16500	 TENUTA ALLA COPPIA DIRETTA (Nm) 4,5	 VALORI AL TAGLIO (N) 3000
--	---	--	--

Disegno di proprietà della Fixi S.r.l. - Non può essere copiato, riprodotto o comunicato a terze persone senza autorizzazione.
Drawing owned by Fixi S.r.l.- It cannot be copied, reproduced or communicated to third parties without permission.

Disegnato da / Designed by: Ufficio Tecnico
Ufficio Tecnico / Tech Office: tech@fixi.it

26/12/2024

CODICE PRODOTTO / PART NUMBER

85ACITTCGM06C

FIXI[®]

FIXI s.r.l. Via Bellardi 40/A
10146 - Torino (Italy)
www.fixi.it - info@fixi.it