

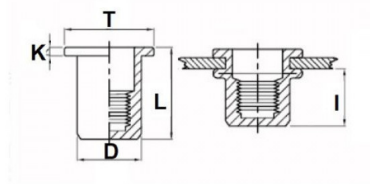
INSERTI CILINDRICI CIECHI - TESTA TONDA




CYLINDRICAL THREADED INSERTS CLOSED END TYPE - FLAT HEAD

INSERTS FILETÉS CYLINDRIQUES BORGNES ACIER INOX A2 - TÊTE CYLINDRIQUE

BLINDNIETMUTTERN RUNDSCHAFT GESCHLOSSEN EDELSTAHL A2 - FLACHKOPF

TUERCAS REMACHABLES CILINDRICAS CIEGAS INOX A2 - CABEZA PLANA



	GRIP	D +/-0,3		T +/-0,5	K +/-0,15	L +/-0,5	I ~	 Nm
M8	1,0 - 3,5	10,9	11	15,5	1,5	25	18,2	26

MATERIALE: ACCIAIO INOX A2

 COPPIA DI SERRAGGIO MASSIMA (Nm) 26	 CARICO DI TRAZIONE SUL FILETTO (N) 25000	 TENUTA ALLA COPPIA DIRETTA (Nm) 5,5	 VALORI AL TAGLIO (N) 4400
--	---	--	--

Disegno di proprietà della Fixi S.r.l. - Non può essere copiato, riprodotto o comunicato a terze persone senza autorizzazione.
Drawing owned by Fixi S.r.l.- It cannot be copied, reproduced or communicated to third parties without permission.

Disegnato da / Designed by: Ufficio Tecnico
Ufficio Tecnico / Tech Office: tech@fixi.it

05/02/2025

CODICE PRODOTTO / PART NUMBER

85IXITTCM08C

FIXI®

FIXI s.r.l. Via Bellardi 40/A
10146 - Torino (Italy)
www.fixi.it - info@fixi.it