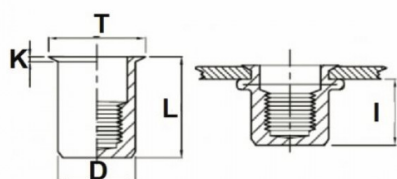





**INSERTI FILETTATI CILINDRICI CIECHI - TESTA RIDOTTA**  
**CYLINDRICAL THREADED INSERTS CLOSED END TYPE - REDUCED COUNTERSUNK H.**  
**INSERTS FILETÉS CYLINDRIQUES BORGNES - TÊTE RÉDUITE**  
**BLINDNIETMUTTERN RUNDSCHAFT GESCHLOSSEN - KLEINER SENKKOPF**  
**TUERCAS REMACHABLES CILINDRICAS CIEGAS - CABEZA REDUCIDA**



K dopo la posa  
K after setting



	GRIP	D +/-0,3	 +0,1/-0	T +/-0,5	K +/-0,15	L +/-0,5	I ~	 Nm
M4	0,5 - 2	5,9	6	7	0,5	15	11	3

**MATERIALE: ACCIAIO INOX A2**

 COPPIA DI SERRAGGIO MASSIMA (Nm) 3	 CARICO DI TRAZIONE SUL FILETTO (N) 6800	 TENUTA ALLA COPPIA DIRETTA (Nm) 0,8	 VALORI AL TAGLIO (N) 1500
---	--	--	--

Disegno di proprietà della Fixi S.r.l. - Non può essere copiato, riprodotto o comunicato a terze persone senza autorizzazione.  
Drawing owned by Fixi S.r.l.- It cannot be copied, reproduced or communicated to third parties without permission.

Disegnato da / Designed by: Ufficio Tecnico  
Ufficio Tecnico / Tech Office: tech@fixi.it

26/12/2024

**CODICE PRODOTTO / PART NUMBER**

**85IXITRCM04C**

**FIXI®**

FIXI s.r.l. Via Bellardi 40/A  
10146 - Torino (Italy)  
www.fixi.it - info@fixi.it